

## Как записать ребенка в бюджетное дошкольное образовательное учреждение города Омска через госуслуги?

Удобный способ постановки ребенка на учет для предоставления места в детском саду — это подача электронного заявления через сайт госуслуг. Для этого необходимо иметь подтвержденную учетную запись на Портале.

Если ее нет, то необходимо зарегистрироваться.

Регистрация

Фамилия  
Лазарева

Имя  
Ольга

Мобильный телефон  
+7 913 0000000

Электронная почта  
lazareva@mail.ru

Нажимая на кнопку  
«Зарегистрироваться»,  
вы соглашаетесь  
с Условиями использования  
и Политикой конфиденциальности

Зарегистрироваться

Далее нужно будет подтвердить свою личность одним из возможных способов:

- онлайн через банк — перечень банков ограничен;
- с помощью электронной подписи;
- при личном посещении МФЦ;
- через Почту России.

Услугу «Запись в детский сад» можно найти на главной странице, либо найти в «Каталоге услуг».

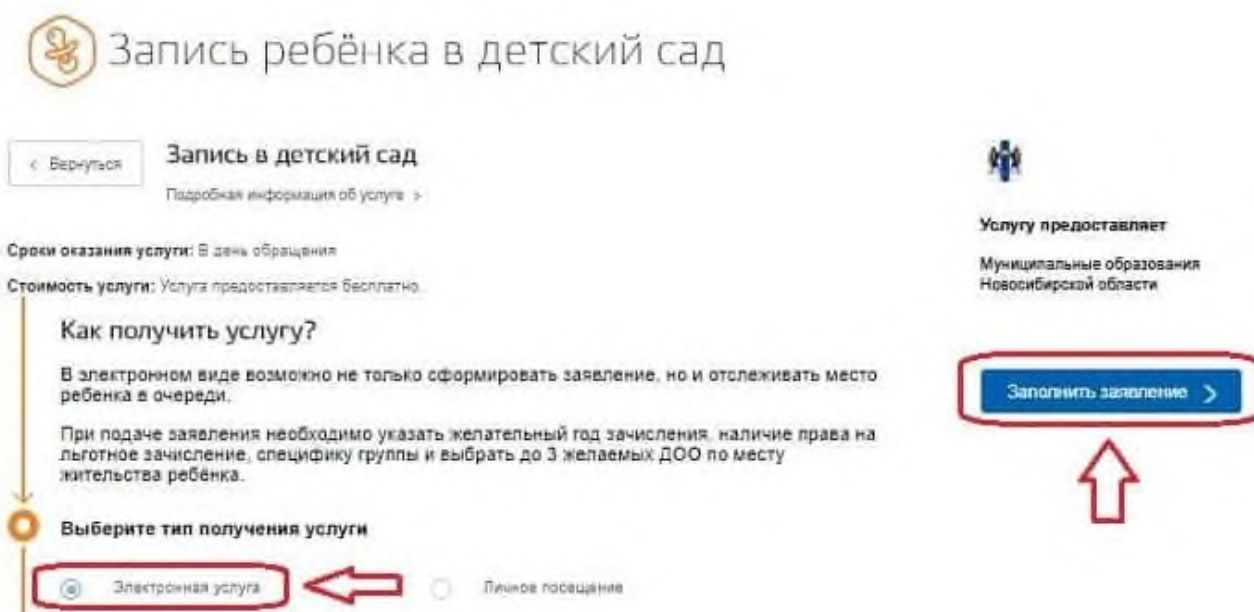
В процессе подачи документов через госуслуги нужно будет указать:

- данные о себе и ребенке;
- год зачисления (желаемый, не факт, что ребенка зачислят в садик в этот год);
- наличие приоритетного права на зачисление (без очереди или в первую очередь);
- специфику группы (если есть показания по здоровью);
- три дошкольных учреждения по месту жительства, куда родителя хотят зачислить ребенка.

### Пошаговая инструкция

Чтобы поставить ребенка на учет для предоставления места в детском саду в онлайн режиме через госуслуги, следуйте пошаговой инструкции ниже:

- **Шаг 1.** Перейти на услугу записи ребенка в детский сад.
- **Шаг 2.** Нажать кнопку «Заполнить заявление» — синяя кнопка справа.



- **Шаг 3.** Проверить личные данные.

В первом и втором разделе электронного заявления автоматически указываются данные из персональных настроек личного кабинета на сайте госуслуг. Необходимо проверить, что вся информация заполнена верно. Для изменения нужно нажать «изменить данные профиля».

## 1 Ваши персональные данные

[Изменить данные профиля ?](#)

Фамилия Лазарева	Имя Ольга	Отчество Владимировна <small>при наличии</small>
Дата рождения 12.12.1982	СНИЛС 070-070-070 70 ?	
E-mail lazareva@mail.ru ?	Контактный телефон +7(913)0000000	

## 2 Ваши паспортные данные

[Изменить данные профиля ?](#)

Серия 5000	Номер 656565	Дата выдачи 10.10.2010	Код подразделения 500-001 <small>при наличии</small>
Кем выдан Отделением УФМС России по в городе Новосибирске			

- **Шаг 4.** Указать, кем является заявитель — мать, отец или иное лицо.

## 3 Кем вы приходитесь ребенку

- Мать
- Отец
- Иное

- **Шаг 5.** Заполнить персональные данные ребенка.

#### 4 Персональные данные ребенка

Лазарева	Марина	Игоревна <small>при наличии</small>
01.04.2021	<input type="radio"/> Мужской <input checked="" type="radio"/> Женский	111-111-111 11 <small>при наличии</small>

- **Шаг 6.** Заполнить реквизиты свидетельства о рождении.

#### 5 Данные свидетельства о рождении ребенка


- Свидетельство образца Российской Федерации


И-КН	123456	10.04.2021	123
Отделом ЗАГС в городе Бердске Новосибирской области <small>При наличии</small>			
город Бердск <small>При наличии</small>			

- Свидетельство образца иного государства

- **Шаг 7.** Указать место жительства ребенка.

## 6 Адрес места жительства

Укажите адрес (или пост-улицу)  
633009, обл Новосибирская, г Бердск, ул Микрорайон, д. 77, кв. 77 

[Уточнить адрес](#) 

## 7 Адрес места пребывания совпадает с местом жительства?

- Да
- Нет

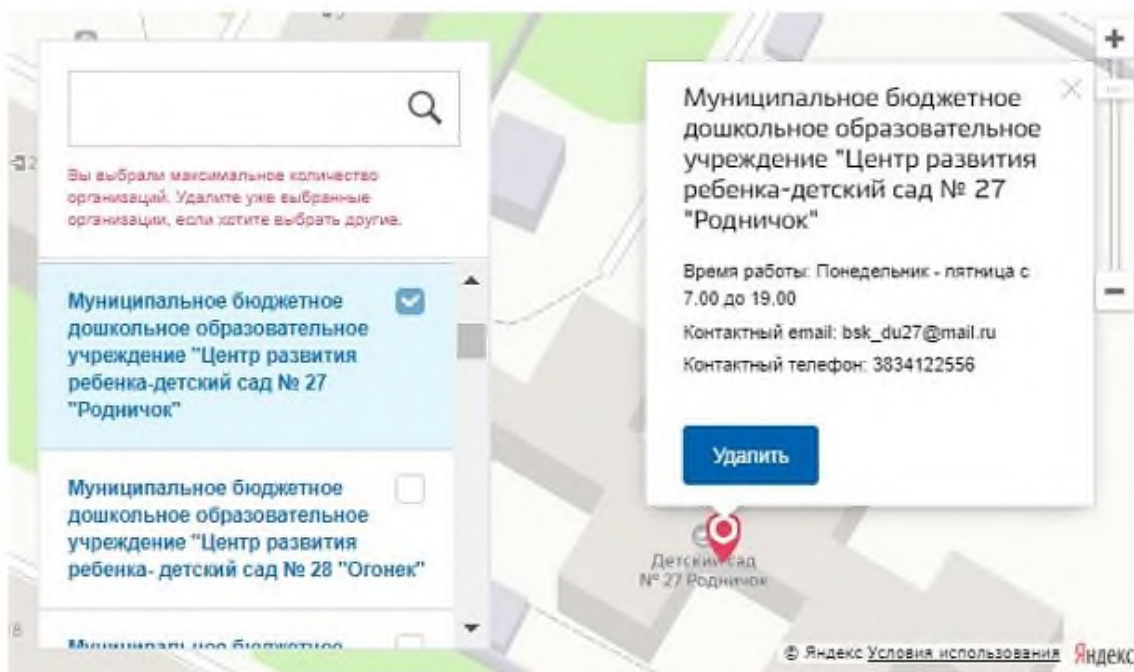
- **Шаг 8.** Выбрать детский сад.

Можно указать три дошкольных учреждения, ближайшие к месту жительства. При этом галочкой отметить тот детский сад, который интересен в первую очередь (на случай, если будут свободные места во всех выбранных учреждениях на дату зачисления).

Также можно отметить пункт о предложении другого садика, если на желаемую дату зачисления не будет свободных мест в выбранном.

## 8 Выберите детский сад (максимум 3)

По умолчанию показаны ближайшие к месту проживания детские сады.



<input checked="" type="radio"/>	Муниципальное автономное дошкольное образовательное учреждение "Детский сад комбинированного вида №26 "Кораблик"	× Удалить
<input type="radio"/>	Муниципальное автономное дошкольное образовательное учреждение "Детский сад комбинированного вида № 3 "Журавушка"	× Удалить
<input type="radio"/>	Муниципальное бюджетное дошкольное образовательное учреждение "Центр развития ребенка-детский сад № 27 "Родничок"	× Удалить

Если на момент желаемой даты зачисления в выбранные сады не будет места, прошу предложить мне другой доступный детский сад

- **Шаг 9.** Указать дату зачисления и особые условия.

Как правило, ребенка направляют в детский сад при достижении возраста 2-3 лет.

Специфику группы коррекционной или оздоровительной направленности указывают родители тех детей, у которых есть особые указания по медицинскому заключению — ограничения по физическому или психологическому здоровью. Специфику группы коррекционной или оздоровительной направленности можно будет выбрать только после указания детского сада.

Если есть льготы при зачислении в дошкольное учреждение без очереди или в приоритетное право, то нужно отметить пункт «да» и указать вид льготы.

## 9 Параметры зачисления

Укажите желаемую дату зачисления

  
Сентябрь 2023

Укажите специфику группы

  
нет

Имеются ли у Вас льготы?

 Да

Укажите какие

Дети из многодетных семей

Нет

- **Шаг 10.** Загрузить сканы документов.

Загрузить нужно следующие виды документов для постановки ребенка на учет:

- паспорт родителя (или документ о праве представления интересов ребенка, если заявление подает не родитель);
- свидетельство о рождении;
- документы о льготе;
- документы о зачислении в особые группы.

Для загрузки документации нужно нажать ссылку «загрузить вручную».

- **Шаг 11.** Отправить заявление.

Перед отправкой заявления о постановке ребенка на учет для предоставления места в детском саду, нужно поставить две галочки о согласии на обработку данных и подтверждение правильности заполненных сведений.

#### Согласие на обработку персональных данных

Согласен на обработку персональных данных

Об ответственности за предоставление заведомо ложных сведений, либо подложных документов, в соответствии с законодательством Российской Федерации предупрежден

После отправки электронной формы заявитель получит на электронную почту или в мобильное приложение подтверждение принятия документов.